



# SYLT

## KAMINOFEN

**JUSTUS****A**


Sylt Speckstein,  
Korpus Stahl Schwarz



(1)



(2)



(3)

- 1 Erhältlich in den Ausführungen:**  
(1) Specksteinkeramik, Korpus Stahl Schwarz  
(2) Speckstein, Korpus Stahl Schwarz  
(3) Sandstein, Korpus Stahl Schwarz

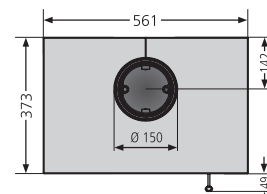
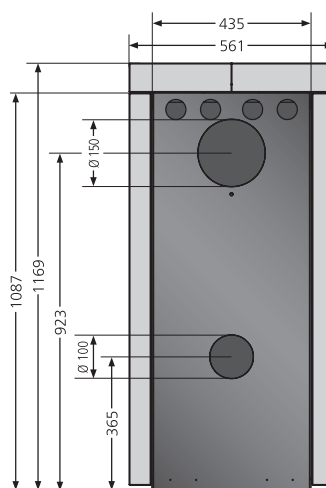
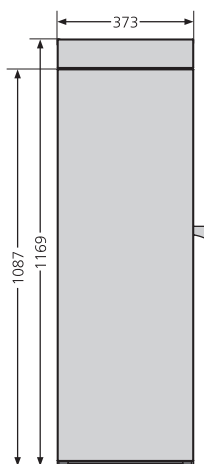
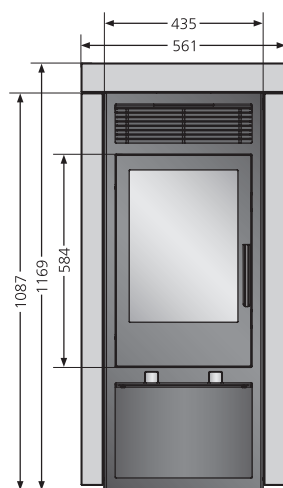
- 2 Massive Steinverkleidung 60 mm**

- 3 Anschluss für externe  
Verbrennungsluftzufuhr**

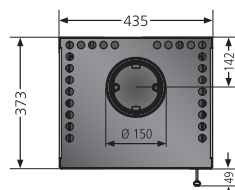
- 4 Luftdurchströmter Griff**

### Serienmäßiger Lieferumfang

- Ausführung Stein mit Kombi-Abdeckplatte
  - Luftdurchströmter Griff
  - Serienmäßiger externer Verbrennungsluftanschluss
- Anschlussstutzen bitte separat bestellen!



Mit Steinverkleidung



Mit Specksteinkeramik

Erhältlich in den Ausführungen		Best.Nr.	EAN-Code
Sylt Specksteinkeramik, Korpus Stahl Schwarz		4683 39	4250340900171
Sylt Speckstein, Korpus Stahl Schwarz		4683 42	4250340900188
Sylt Sandstein, Korpus Stahl Schwarz		4683 80	4250340902489
Zubehör		Best.Nr.	EAN-Code
Anschlussstutzen für Verbrennungsluftzufuhr		9200 69	4029807779991
Energieeffizienzklasse		A	
Anschlussmöglichkeit		oben / hinten	
Betrieb mit externer Luftzufuhr, Anschluss		hinten	
Nennwärmeleistung		kW	6,0
Gewicht (inkl. Verpackung) Keramik / Stein		kg	112 / 290
Raumheizvermögen bis		m³	124
Länge Holzscheite		cm	30
Abgasmassenstrom		g/s	6,3
Abgastemperatur		°C	300
erforderlicher Förderdruck		mbar	0,12