

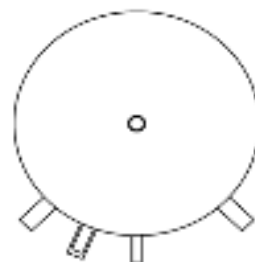
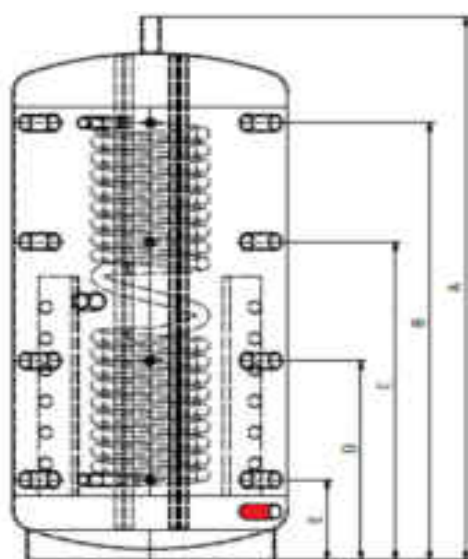
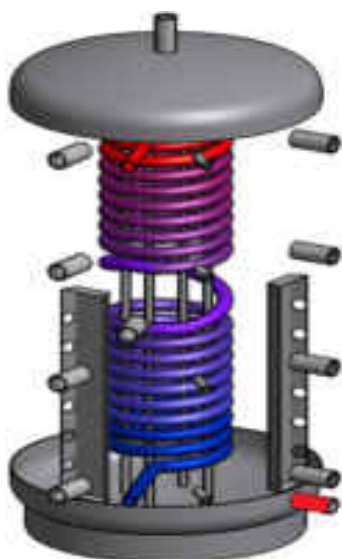
Datenblatt Hochleistungs - Kombispeicher FKK

FK		200	300	400	600	800	1000	1500	2000
Nettoinhalt (ohne WT)	(Liter)	222	319	396	551	714	889	1388	1976
Durchmesser ohne Isolierung	(mm)	600	600	600	700	790	790	1.000	1.200
Durchmesser mit SUPER-PU-Isolierung	(mm)				1.000	1.100	1.100		
Energieeffizienzklasse PU - Isolierung					A	A	A		
Warmhalteverlust (mit Isolierung)	(Watt)				61	67	72		
Durchmesser mit PU-Ökoline-Isolierung	(mm)	800	800	800	900	990	990	1.200	1.400
Energieeffizienzklasse PU-Ökoline-Isolierung		A	A	A	B	B	B	B	B
Warmhalteverlust (mit Isolierung)	(Watt)	45	51	55	86	94	101	119	135
Durchmesser mit STS-Vliesisolierung	(mm)	800	800	800	900	990	990	1.200	1.400
Energieeffizienzklasse STS-Vliesisolierung		C	C	C	C	C	C	C	C
Warmhalteverlust (mit Isolierung)	(Watt)	88	100	107	120	132	142	167	190
Höhe mit Isolierung	(mm)	940	1.300	1.570	1.690	1.690	2.050	2.060	2.060
Kippmaß ohne Isolierung	(mm)	940	1.300	1.570	1.710	1.720	2.080	2.100	2.120
Be- /Entladeanschlüsse (IG)	(Zoll)				8 x 1 1/2" IG				
Fühler- /Regleranschlüsse	(Zoll)				4 x 1/2" IG				
Entlüftung (IG)	(Zoll)				1 1/4" IG				
Anschluß E-Patrone	(Zoll)				1 x 1 1/2" IG (Speicherboden)				
Anschluß Edelstahlwellrohr	(Zoll)				1 1/4" AG				
Betriebsdruck Behälter max.	(bar)	5	5	5	5	5	5	3	3
Betriebstemperatur max.		95°C							
Heizfläche Edelstahlwellrohr	(m²)	2 x 2,8	2 x 4,5	2 x 6,0	2 x 7,5	2 x 8,0	2 x 9,0	2 x 9,0	2 x 9,0
Schüttleistung bei Pufferspeicher 65°C und 10°C Brauchwassertemperatur (bei Kesselleistung 24 kW)	Liter mit 45°C	230	350	460	570	914	1142	1714	2284
10 min Spitzenzapfmenge		1,2	1,6	2,0	3,0	4,5	6,4	8,4	10,0
Leistungskennzahl NL		1,2	1,6	2,0	3,0	4,5	6,4	8,4	10,0
Betriebsdruck Edelstahlwellrohr max.		10 bar							
Gewicht ohne Isolierung	(kg)	75	90	116	160	200	220	245	270

Maßangaben: Höhe über Fußboden

A	mm	940	1.330	1.570	1.690	1.690	2.050	2.060	2.060
B	mm	740	1.090	1.370	1.375	1.385	1.695	1.690	1.665
C	mm	600	800	980	995	1.005	1.235	1.230	1.225
D	mm	370	510	600	615	625	755	770	785
E	mm	220	220	220	235	245	295	310	345

Die Typenbezeichnung spiegelt nicht den exakten Inhalt des Speichers wieder!



Der Anschluss für Heizpatronen ist nur bei den roten Stützen möglich

Änderungen im Zuge der Weiterentwicklung vorbehalten.

Für evtl. Druckfehler und Irrtümer übernehmen wir keine Haftung.